

Näin lataat Waltti-matkakortin verkossa!



kauppa.waltti.fi

A stylized illustration of a cityscape on a green hill. On the left, there is a bus stop sign with a bus icon. In the center, there are several colorful buildings and trees. The background is a light green sky.

linkki.jyvaskyla.fi

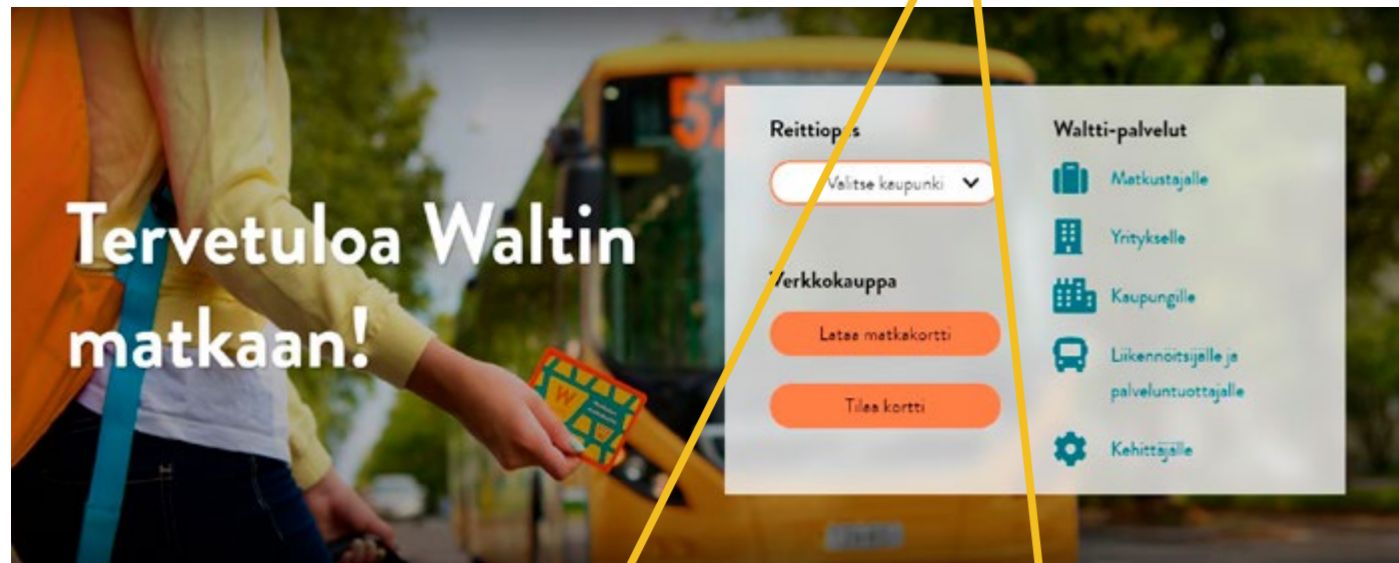
Waltti-kaupassa voit ladata matkakorttisi ilman rekisteröitymistä tai rekisteröimällä oman käyttäjätilin. Voit valita myös asiointikielen (suomi, ruotsi tai englantia).

2

1. Lataa ilman rekisteröitymistä

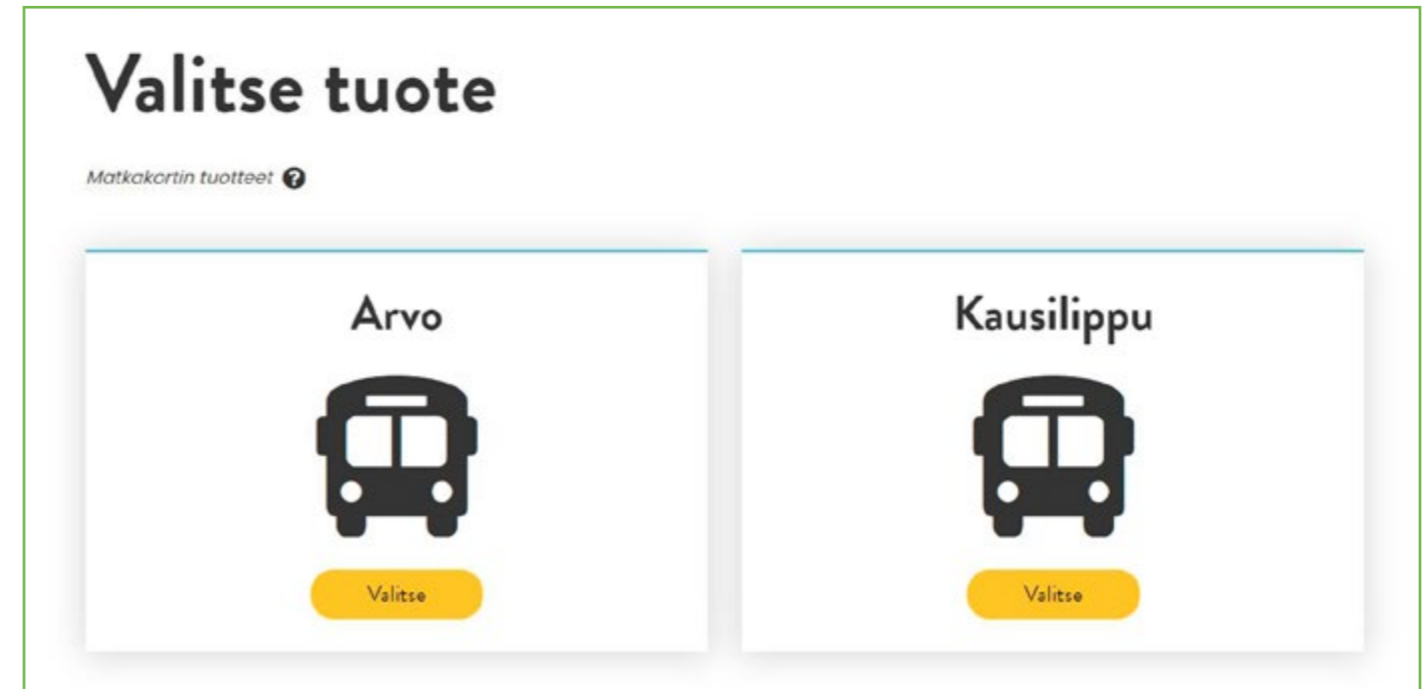
1

Syötä matkakortin korttinumero hakukenttään (numero löytyy kortin takaosasta). Klikkaa **Osta**-painiketta.



Tärkeää! Varmista, että korttinumero on varmasti oikein. Käyttäjä on aina vastuussa oikean matkakortin valinnasta, sillä väärälle matkakortille tehtyjä ostoksia ei voi mitätöidä eikä siirtää toiselle matkakortille.
Vinkki! Ota korttinumerosta kuva puhelimella ja suurena kuvaa, niin saat numerot helpommin näkyviin.

Valitse haluamasi tuote: arvolippu tai kausilippu. Klikkaa **Valitse**-painiketta.

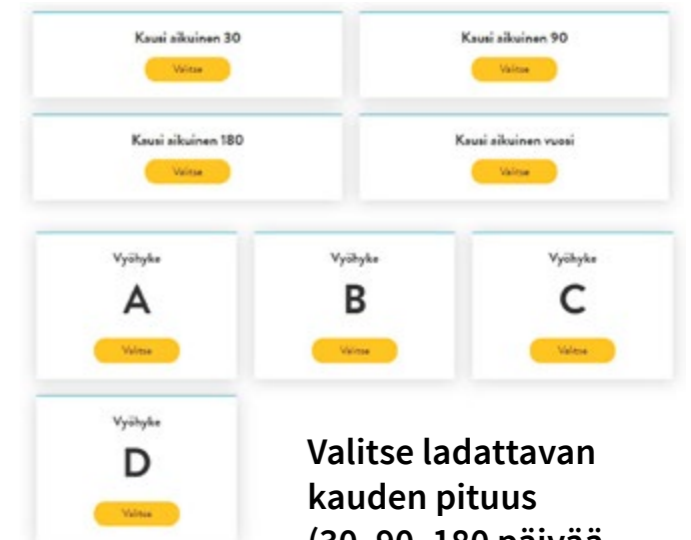


Arvon lataus



Valitse kortille ladattava summa annetuista vaihtoehdoista tai syötä vapaalintainen summa (max. 500 €).

Kauden lataus



Valitse ladattavan kauden pituus (30, 90, 180 päivää tai vuosi) sekä matkustusvyöhykkeet (A-D). Hinta latautuu valintojen jälkeen.

2

3

3

Tarkista ostoskorin tuotteet. Lue ja hyväksy käyttöehdot. Klikkaa **Siirry maksamaan** -painiketta.

Tuote: Lataa arvoa Poista tuote

Kortin nimi:

Korttinumero:

Liikennöintialue: Jyväskylä

Hinta ilman ALV: 0,91 €

Arvonlisävero: 0,09 €

Yhteensä: 1,00 €

Alennuskoodi

Lisää tähän lahjakortin tai muun alennuksen koodi saataksesi alennuksen

Lisää

Summa: **1,00 €**

Hinta ilman ALV: 0,91 €

Arvonlisävero: 0,09 €

Hyväksyn käyttöehdot

Siirry maksamaan

Osta lisää tuotteita

4

Kirjoita sähköpostiosoite, johon ostoksesi kuitti lähetetään. Klikkaa **Maksutavat**-painiketta jatkaaksesi.

Klikkaa **Jatka Paytrailiin** -painiketta ja siirry maksamaan ostoksesi.

1. Arvo 2. Ostoskori 3/5 Asiakastiedot 4/5 Maksutapa 5/5 Vahvistus

Asiakastiedot

Sähköposti:

[← Takaisin](#) Maksutavat

4

5

Valitse maksutapa (verkkopankki- tai luottokortti). Siirryt pankkisi sivulle suorittamaan maksun ostoksesi.

Lipputuotteita voi ostaa myös AfterPayn kautta laskulle. Vaatii vahvan tunnistautumisen.

Muista klikata **Palaa myyjän palveluun** -painiketta, toiminto nopeuttaa tuotteen latautumista matkakortillesi.

MAKSUN TIEDOT

Maksun saaja/toimittaja:

Tilausnumero:

Maksun summa:

VALITSE MAKSUTAPA

MobilePay VISA mastercard Nordea Danske Bank

S-Pankki Säästöpankki POPPankki Aktia Handelsbanken omaop ALANDSBANKEN

Onnistuneen latauksen jälkeen saat näytölle ilmoituksen hyväksytystä tilauksesta. Sähköpostiisi lähetetään kuitti ostoksesi. Lataus siirtyy matkakortille ja on käytettävissä noin kahden tunnin kuluttua ostohetkestä.

6



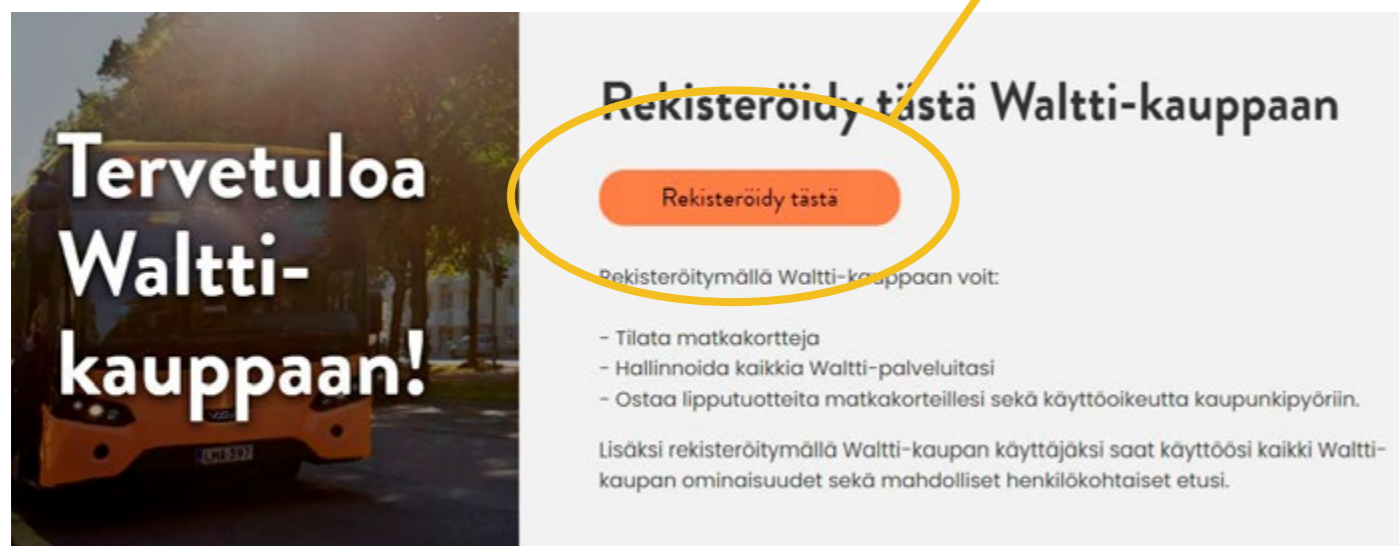
5

Rekisteröitymällä Waltti-kauppaan saat kattavamman palvelun käyttöösi. Rekisteröidy palveluun etusivulta löytyvän linkin kautta.

2. Rekisteröidy ja luo käyttäjätili

1

Rekisteröityminen edellyttää sähköpostin ja salasanan antamista. Klikkaa **Rekisteröidy tästä** -painiketta ja syötä tarvittavat tiedot.



2

Onnistuneen rekisteröinnin jälkeen aktivoi käyttäjätilisi sähköpostiisi lähetetyn koodin avulla. Siirry tiliin.

Liitä matkakorttisi tiliin. Anna kortillesi nimi ja kirjoita korttinumero. Viimeistele toiminto **Lisää kortti** -painikkeella.


Kirjautuneena voit myös tilata uuden kortin.



6

Kirjautumalla saat kattavammat palvelut käyttöösi. Voit ostaa lipputuotteita, lisätä tai poistaa matkakortteja tililtäsi, muokata omia tietojasi ja tarkastella ostohistoriaasi. Käyttäjakohtaisiin tietoihin pääset **Tili**-välilehdeltä sivun yläpalkista.

3



Tervetuloa Waltti-kauppaan!

Waltti-palvelusi

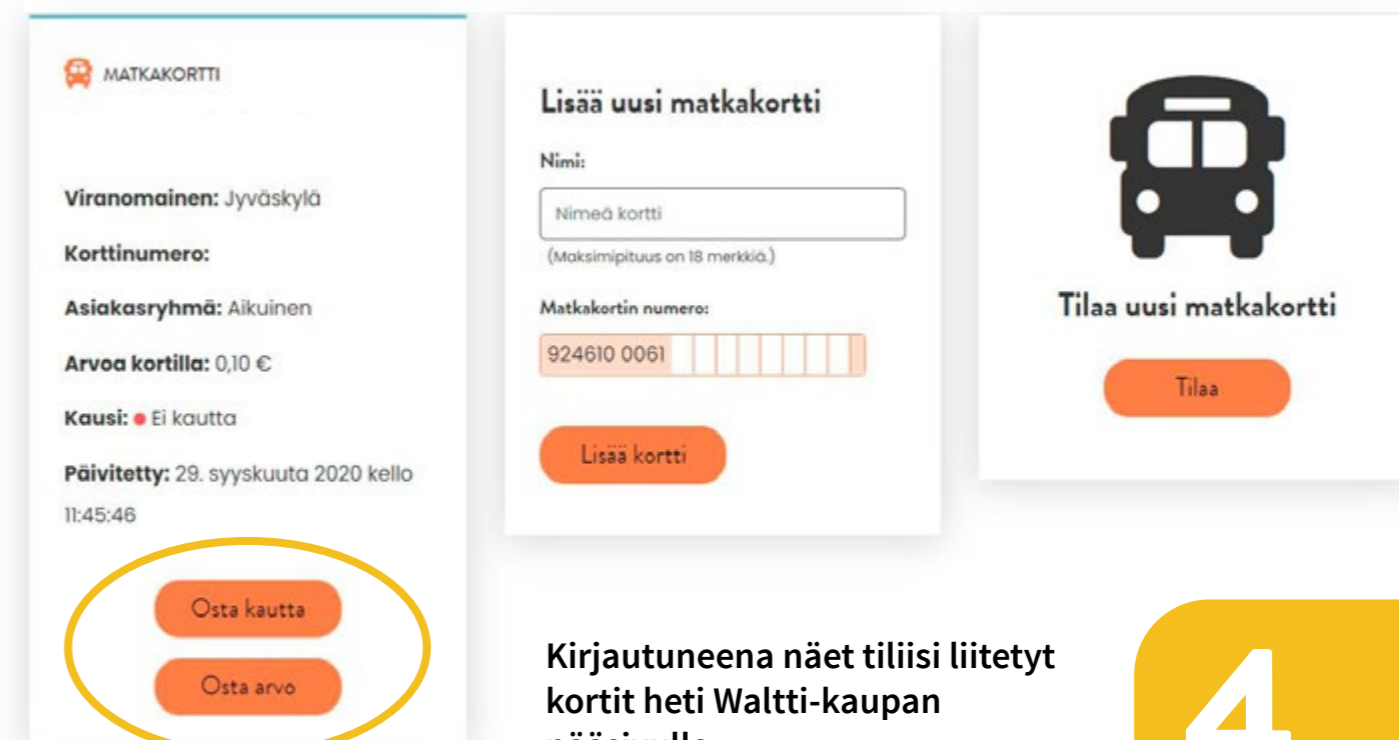
Matkakortit Pyörät Mobiililiput

Matkakorttien tiedot eivät ole täysin reaaliaikaisia, näet kunkin matkakortin tietoista milloin kortin tiedot on viimeksi päivitetty. Otathan myös huomioon, että Waltti-kaupassa ostetut lipputuotteet eivät näy välittömästi matkakortilla, joten ostathan lippusi hyvissä ajoin ennen matkaa.

Siirry tiliin

Tilissä voit:
- Muokata kaikkia Waltti-palveluitasi.
- Muokata omat tietosi
- Lisätä maksukortteja

Siirry tiliin



Kirjautuneena näet tiliisi liitetyt kortit heti Waltti-kaupan pääsivulla.

Valitse kortti, jolle haluat tehdä latauksen ja pääätä lipputuote. Suorita lataus loppuun noudattaen ensimmäisen osion ohjeita, s. 3-5.

4

7

5

Tarkastele ja muokkaa käyttäjäkohtaisia tietoja **Tili-**välilehdellä.

The screenshot shows the 'Tili' (Account) page. The 'Tili' menu item in the top navigation bar is circled in yellow. Below the header, the 'Omat tietoni' (My information) link is circled in yellow. A yellow callout bubble points to the 'Ostohistoriani' (My purchase history) link, with the text: "Edelliset ostoksesi näet **Ostohistoriani** -välilehdeltä." (You can see your previous purchases on the **Ostohistoriani** page.)

Jos haluat muuttaa tiliin liitetyn sähköpostiosoitteen, voit tehdä sen **Omat tietoni** -välilehdellä.

The screenshot shows the 'Vaihda salasanasi' form. The 'Käyttäjätunnus' (Username) field and the 'Salasana' (Password) field are circled in yellow.

Jos haluat vaihtaa tiliin liitetyn salasanan, se onnistuu **Vaihda salasana** -välilehdellä. Salasanan vaihtaminen edellyttää käyttäjätunnuksen ja salasanan antamista.

8

Lisää uusi kortti käyttäjätilillesi palvelun pääsivulta tai **Waltti-palveluni** -välilehdeltä. Anna kortillesi nimi ja syötä matkakortin numero. Klikkaa **Lisää kortti** -painiketta.

6

The first screenshot shows the 'MATKAKORTTI' (Travel Card) details page. The second screenshot shows the 'Lisää uusi matkakortti' form. The 'Nimi:' (Name) field and the 'Matkakortin numero:' (Travel card number) field are circled in yellow. The 'Lisää kortti' button is also highlighted.

Lisätty kortti näkyy tililläsi ja on aina suoraan ladattavissa eikä korttinumeroa tarvitse syöttää joka kerta erikseen. Voit yhdistää tilillesi useamman kortin esimerkiksi lastesi kortit. Kortin poistaminen tililtä tapahtuu **Poista**-painiketta klikkaamalla.



Onnistuneen asiointin jälkeen kirjaudu ulos palvelusta.

7

9



JYVÄSKYLÄN SEUDUN
JOUKKOLIIKENNE

Linkki-palvelupiste

Asemakatu 7,
Forum 2. kerros
p. 014 266 0114
www.jyvaskyla.fi/palaute

linkki.jyvaskyla.fi